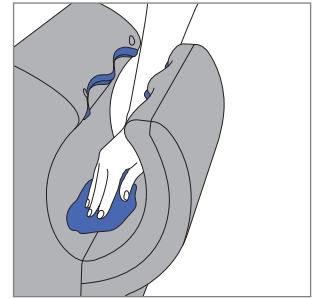


Ghid de curățare

Pentru a asigura permanent funcționarea excelentă a uscătorului de mâini Dyson Airblade dB, este important să îl curățați în mod regulat și să verificați dacă nu este înfundat.

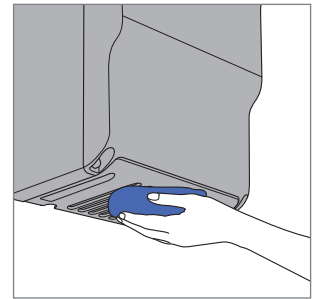
Curățați dispozitivul

Ștergeți toate suprafețele cu o cârpă moale cu soluție de curățare neabrazivă. Acordați o atenție deosebită stării garniturilor de etanșare și suprafețelor laterale ale dispozitivului.



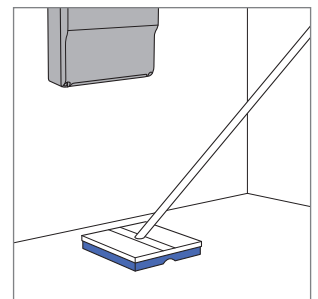
Curățați și verificați dacă nu este înfundat

Curățați ÎN MOD REGULAT orificiile de intrare a aerului aflate la baza carcasei. Verificați dacă nu este înfundat, verificați prezența prafului sau murdăriei.



Curățați zona din jurul dispozitivului

Spălați peretele și zonele din apropierea dispozitivului.



Informații importante

Nu utilizați aparate de spălat cu presiune ridicată pentru curățarea dispozitivului. Toate soluțiile de curățare vor fi utilizate în conformitate strictă cu instrucțiunile producătorilor (inclusiv indicațiile privind dizolvarea și diluarea acestora). Soluțiile de curățare reziduale trebuie îndepărtate complet după curățare.

Sunt recomandate pentru utilizare

Soluții pe bază de compuși cuaternari de amoniu
Soluții clorice
Detergenți slabi

Sunt interzise pentru utilizare

Soluții pe bază de solvenți/uleiuri
Ingrediente spumante
Detergenți abrazivi
Lichide cu conținut de alcool

Service și asistență

Pentru informații suplimentare:
031 432 6141
www.dyson.com.ro